



Tölur úr bókfræðigrunni Gagnis

Greinargerð um söfnun og úrvinnslu
tölulegra upplýsinga til ársloka 2012

Hildur Gunnlaugsdóttir
Sigrún Hauksdóttir

Maí 2013

Efnisyfirlit

Inngangur	bls. 3
Nokkrar myndir með skýringum	bls. 4
Aðferðafræði	bls. 11
Töflur	bls. 18

Inngangur

Í þessari skýrslu er gerð grein fyrir viðbótum í bókfræðigrunni Gegnis árið 2012. Sumarið 2009 birtu undirritaðar greinargerð um fyrsta áfanga öflunar tölulegra upplýsinga fyrir bókfræðigrunn Gegnis. Þá voru birtar tölur fyrir árin 2007 og 2008 ásamt heildartölum fram til loka ársins 2006. Þeirri greinargerð var fylgt eftir með skýrslum um viðbætur árána 2009, 2010 og 2011. Skýrslurnar byggjast að mestu á sömu aðferðum og lýtur verkefnið að því að ná heildarupplýsingum um skráningu í bókfræðigrunninn án tillits til framlags einstakra aðildarsafna.

Upplýsingarnar, sem hér eru birtar í töfluformi, taka til skráðra bókfræðifærslna árin 2010, 2011 og 2012, þ.e. árlegra viðbóta óháð útgáfuári gagnanna sem skráð eru. Jafnframt eru birtar heildartölur fyrir bókfræðigrunninn eins og staða hans var í árslok 2012. Upplýsingar um stöðu bókfræðigrunnins í árslok 2011 eru í greinargerðinni sem kom út í mars 2012.

Samanburður á tölum úr bókfræðigrunni Gegnis er varasamur á milli ára. Það á bæði við um heildarfjölda bókfræðifærslna og viðbætur. Ástæða þessa er að bókfræðigrunnurinn er breytilegur frá einum tíma til annars þar sem stöðugt er verið að bæta við færslum, sameina færslur og einnig þarf að grisja grunninn. Töluverður hluti af skráðum færslum er óvirkur af þessum sökum. Þetta veldur því að ekki er marktækt að leggja saman tölur á milli ára til þess að sjá heildarstærð grunnins. Nauðsynlegt er því að draga út heildarfjölda virkra bókfræðifærslna á hverjum tíma. Um áramót 2012 / 2013 var heildarfjöldi virkra bókfræðifærslna 1.050.973.

Tölulegar upplýsingar um bókfræðigrunn Gegnis byggjast að mestu á kóðum í markfærslum. Áreiðanleikinn er þess vegna háður vinnulagi gegnum tíðina. Skráningarráð Gegnis setti reglur um lágmarkskóðun haustið 2004 og byggir ákvörðun um val á kóðum á þeim reglum. (Sjá Handbók skrásetjara Gegnis, <http://hask.landsbokasafn.is/>) Rétt er að taka fram að fullkomið samræmi í kóðun er ógerlegt í gagnagrunni á borð við bókfræðigrunn Gegnis. Tölurnar eru því í samræmi við markfærslurnar í bókfræðigrunninum en skekkjur vegna ónákvæmni, mismunandi vinnulags eða skorts á kóðun liggja milli hluta.

Færsluveiðar hófust á árinu 2009 úr fjórum erlendum gagnagrunnum auk hefðbundinna færsluveiða úr OCLC. Við bættust veiðar úr Library of Congress í Bandaríkjunum, Linda sem er samskrá finnskra háskóla- og rannsóknarbókasafna, Libris sem er samskrá sænskra bóksafna og BIBSYS sem er samskrá norskra háskóla- og rannsóknarbókasafna. Árið 2011 bættist danska samskráin DANBIB við. Árið 2012 voru fluttar 8.685 færslur úr þessum erlendu grunnum. Af þessum færslur voru 2.234 veiddar úr OCLC. Dreigið hefur úr notkun á OCLC eftir því sem öðrum möguleikum á færsluflutningum fjölgar. Færsluveiðar úr OCLC eru gegn gjaldi en færsluveiðar úr öðrum grunnum eru gjaldfrjár. Vélvirkur færsluflutningur fer vaxandi. Árið 2012 var rúmlega níu þúsund færslum fyrir rafrænar bækur og rafræn tímarit hlaðið inn vélvirkt í þremur

áföngum. Þar á meðal var þróunarverkefni sem lýtur að því að hlaða inn færslum fyrir rafræn tímarit í áskrift. Þeim færslum var eytt úr grunninum fyrir áramót þannig að þær teljast ekki með í heildarfjölda ársins.

Hér að framan er dregið á mislangan líftíma færslna. Færslunúmer í bókfræðigrunninum eru fleiri en fram kemur í tölfræðigögnunum. Í árslok 2012 var hæsta færslunúmer 1.266.950, hins vegar voru virkar færslur 1.050.973. Mismunurinn, 215.977 færslur, eru óvirkar færslur, þ.e. færslur sem hefur verið eytt úr kerfinu en númerin hanga óvirk inni. Færslum er eytt þegar gögn eru afskrifuð og stundum þarf að eyða færslum vegna mistaka við skráningu. Stærstur hluti þessarar tölu er þó vegna þess að færslur fyrir tvískráð efni hafa verið sameinaðar, ýmist vélvirkt eða handvirkt.

Í þessari skýrslu er birt myndræn úrvinnsla á hluta af þeim tölulegu gögnum sem safnað var, auk nokkurra skýringa með myndunum. Skráning bókfræðiupplýsinga í Gegni, þ.e. aðföng aðildarsafnanna, speglar tímann og má lesa þætti í þróun samfélagsins út úr þessum gögnum, t.d. varðandi tungumál. Ljóst er að aðföng á ensku hafa aukist mjög síðustu árin á kostnað annarra tungumála. Einungis þriðjungur þess efnis sem skráð er í Gegni er á íslensku og ætla má að það torveldi stórum notendahópum eins og börnum að nota upplýsingakerfið gegnir.is.

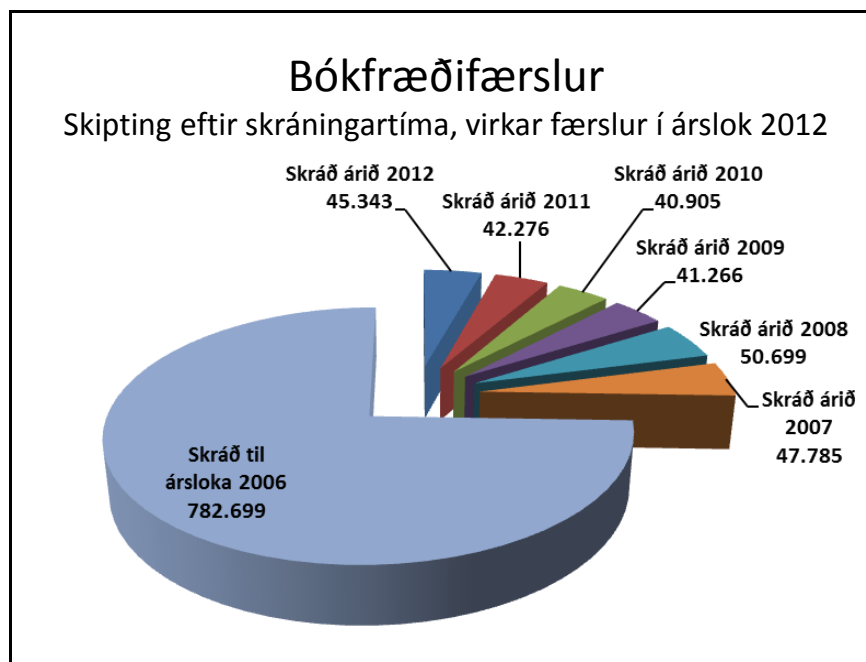
Kaflanum um aðferðafræði er ætlað að auðvelda framhald þessarar vinnu. Þar eru verklýsingar vegna árlegrar öflunar tölfræðigagna í framtíðinni. Í síðasta hluta greinargerðarinnar eru tölur með umræddum tölum.

Greinargerðinni er ætlað að bregða ljósi á tölfræðiverkefnið, verklag og afrakstur. Hún er fyrst og fremst sett fram með hliðsjón af þörfum þeirra sem verkið vinna en nýtist öðrum vonandi til skilnings á viðfangsefninu.

Nokkrar myndir með úrvinnslu og skýringum

Í þessum kafla eru dregnar fram áhugaverðar upplýsingar úr tölfræðigögnunum. Á mynd 1 er sýnd árleg viðbót skráninga í kerfið fyrir árin 2007, 2008, 2009, 2010, 2011 og 2012 óháð útgáfuári gagnanna. Mynd 2 sýnir hlutfall gagna í Gegni sem gefin eru út á Íslandi á móti því sem gefið er út erlendis. Á myndum 3 – 6 er greining eftir útgáfuformi, notendahópi, bókmenntaformi og tungumáli birt fyrir viðbót síðasta árs, þ.e. færslur sem bættust í bókfræðigrunninn á árinu 2012.

Í tölflunum aftast í skjalinu eru ítarlegri tölur um sama efni og auk þess tölur um söfnunarefni Íslandssafns Landsbókasafns, bókmenntaform, ævisögulegt efni, útgáfuland og færsluflutning úr erlendum bókasafnsgrunnum.



Mynd 1:

Í árslok 2012 voru virkar færslur 1.050.973

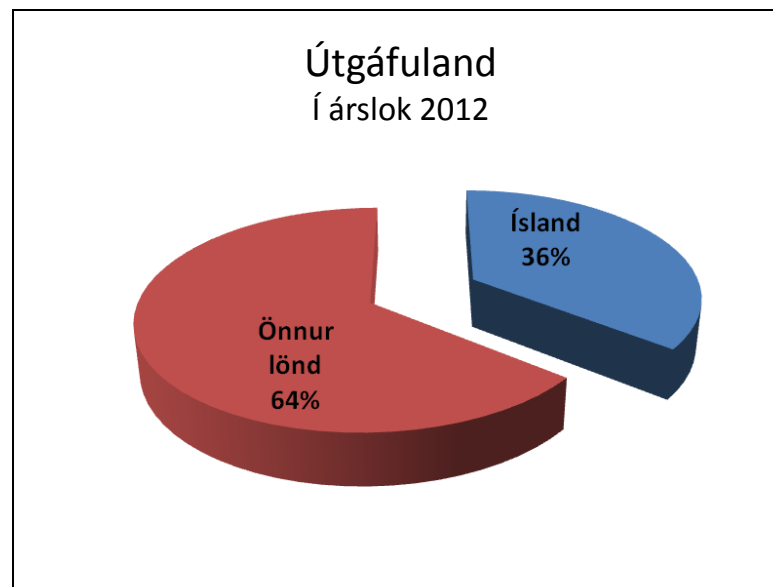
Árið 2012 bættust 45.343 færslur í bókfræðigrunninn

Árið 2011 bættust 42.276 færslur í bókfræðigrunninn

Árið 2010 bættust 40.904 færslur í bókfræðigrunninn

Árið 2009 bættust 41.266 færslur í bókfræðigrunninn

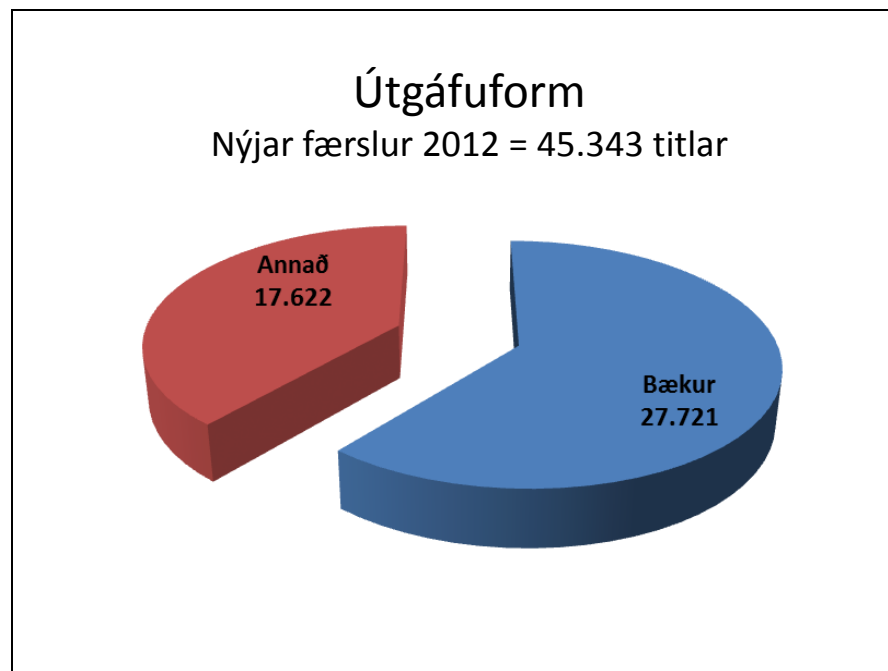
Árið 2008 bættust við 50.667 færslur og 2007 var viðbótin 47.784 færslur



Mynd 2:

Rífllega þriðjungur af gögnunum í Gegni er gefinn út héraðs. Þrátt fyrir öflugna útgáfustarfsemi er lítið málsamfélag háð erlendum aðföngum. Í árslok 2012 voru færslur fyrir erlend gögn 674.219 en færslur fyrir íslensk gögn voru 376.754.

Sjá töflu 6 á bls. 24.



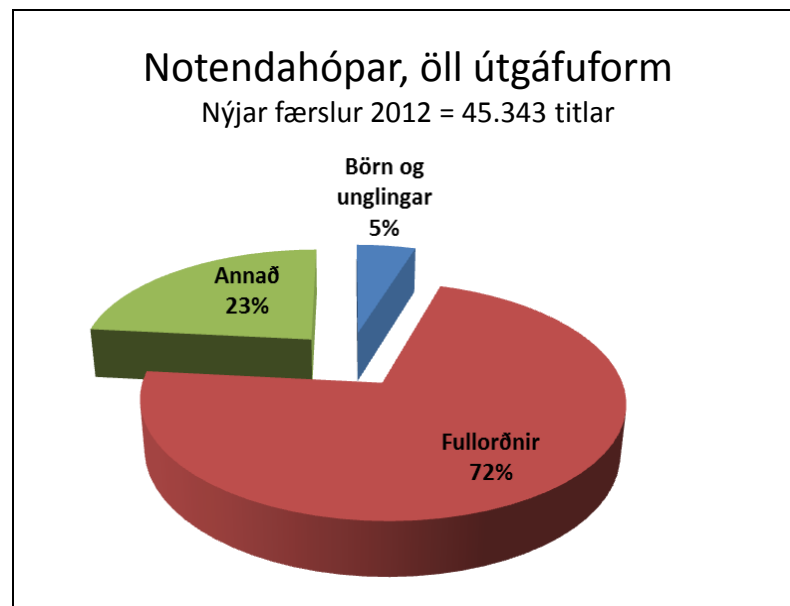
Mynd 3:

Viðbót ársins 2012.

Útgáfuformið „Bækur“ inniheldur hér allar „mónógrafiur“ aðrar en námsritgerðir frá íslenskum háskólum, þ.e. skýrslur, rafrænar bækur og doktorsritgerðir auk bóka í algengasta skilningi þess orðs.

Undir „Annað“ falla tímarit, hljóðbækur, kort, handrit, tölvugögn og tæki, einnig námsritgerðir frá íslenskum háskólum, myndefni, nótur, hljóðrituð tónlist, tímaritsgreinar og kaflar úr bókum.

Sjá töflu 1 á bls. 19.



Mynd 4:

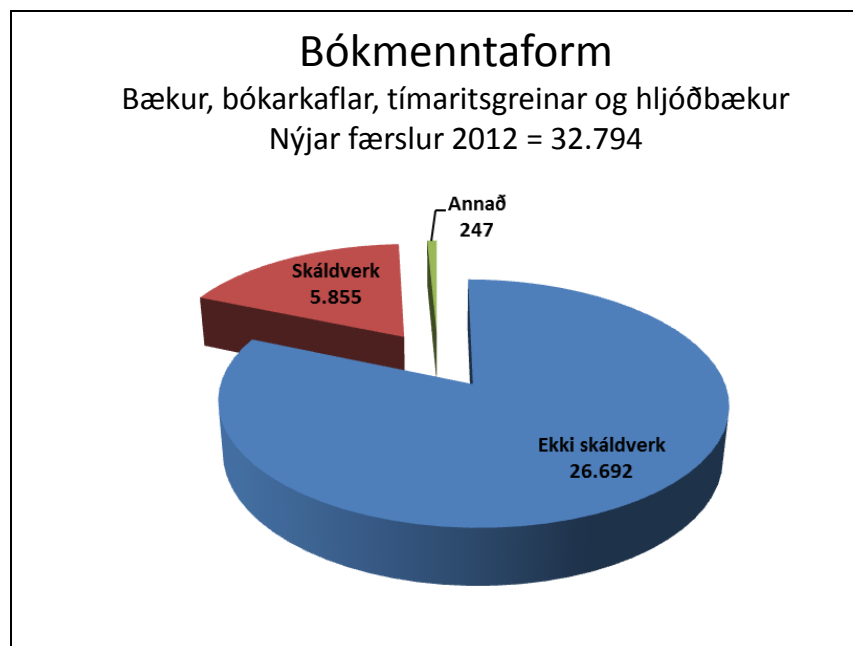
Efni fyrir fullorðna er 32.550 titlar.

Efni fyrir börn og unglinga er 2.192 titlar. Kennsluefni grunn- og framhaldsskóla fellur hér undir efni fyrir börn og unglinga.

Undir „Annað“, 10.601 titlar, falla færslur fyrir efni sem ekki er í boði að kóða fyrir tiltekinn notendahóp, t.d. kort og tímarit. Einnig færslur sem ekki hafa verið kóðaðar fyrir notendahóp samkvæmt reglum skráningarráðs um lágmarkskóðun.

Árið 2012 voru 77% af skráðum færslum kóðaðar fyrir notendahóp samkvæmt reglum skráningarráðs um lágmarkskóðun. Þetta er umtalsvert lægra hlutfall en fyrir árið 2011. Þetta hlutfall var 87% fyrir árið 2011. Lækkað hlutfall kóðunar milli ára skýrist hér einkum af því að 5350 rafrænum bókum frá OECD og Oxford University Press var hlaðið vélvirkt í bókfræðigrunninn án kóðunar fyrir notendahóp samkvæmt reglum skráningarráðs.

Sjá töflu 2 á bls. 20.



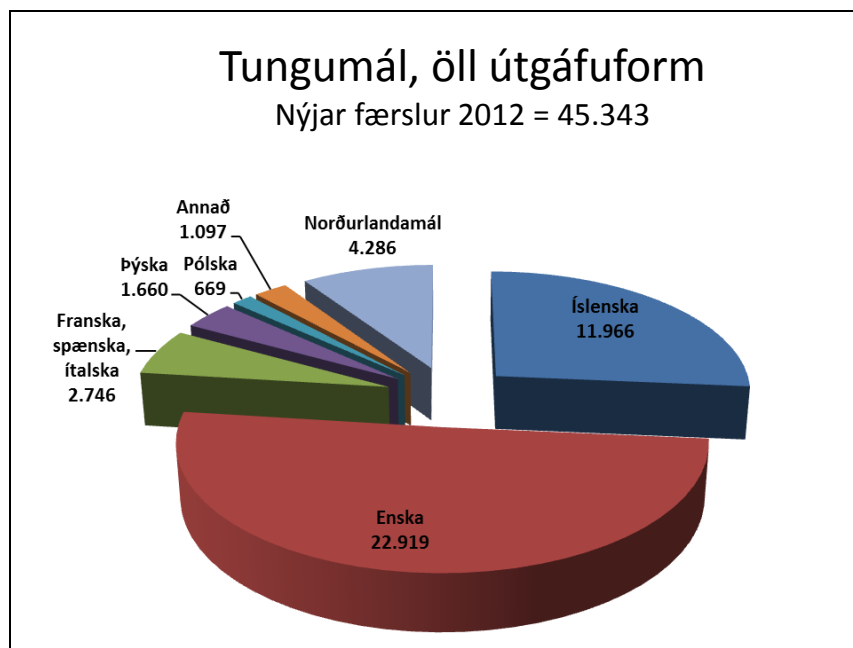
Mynd 5:

Þessar tölur einskorðast við bækur, bókarkafar, tímaritsgreinar og hljóðbækur.

Undir skáldverk falla hér skáldsögur, teiknimyndasögur, ljóð, leikrit, smásögur o.s.frv. Hér er færslum fyrir þessi bókmenntaform smalað saman – ríflega helmingur af því er skáldsögur.

Undir „Annað“ fellur efni sem ekki er kóðað og er það óverulegur hluti af færslunum.

Sjá töflu 3 á bls. 21.



Mynd 6:

Tungumálagreiningin er bundin við eitt tungumál fyrir hvert rit / gagn. Ef fleiri en eitt tungumál hafa jafnt vægi fellur færslan undir „Annað“. Sé hins vegar eitt tungumál af mörgum greint sem aðaltungumál fellur færslan undir það tungumál.

Undir „Annað“ falla gögn á öðrum tungumálum en hér eru sýnd ásamt gögnum þar sem tungumál er ekki skilgreint (t.d. hljóðritaður hljóðfæraleikur).

Sjá töflu 5 á bls. 23.

Aðferðafræði

Inngangur

Við söfnun tölulegra upplýsinga úr bókfræðigrunni Gegnrir voru í meginráttum notaðar tvær aðferðir. Í fyrsta lagi var notaður hugbúnaðurinn DbVisualizer sem sendir SQL fyrirspurnir í afmörkuð svið í gagnagrunninum. Í öðru lagi er notuð keyrslan ret_01 í skráningarþætti Gegnrir. Sú keyrsla tekur til upplýsinga úr marksviðum öðrum en stýri- og kóðasviðum.

1. SQL fyrirspurnir

Forsenda fyrir SQL fyrirspurnum er að tryggja að nauðsynlegar upplýsingar séu til staðar í Z13 og Z13U gagnagrunnstöflunum. Z13 taflan inniheldur svið fyrir grunnupplýsingar. Þessi svið eru útgáfuár, höfundur, titill, prentsögn og ISBN/ISSN númer. Í Z13U er hægt að skilgreina fimmtán breytileg svið (user-defined) til viðbótar.

Z13- gagnagrunnstafa

YEAR	008
AUTHOR	1####
TITLE	245##
IMPRINT	260##
ISBN o. fl.	02###

Stýritaflan tab_22

Breytilegu sviðin eru skilgreind í stýritöflu tab_22. Hún er staðsett undir exlibris/aleph/u20_1/ice01/tab. Ekki er nóg að skilgreina sviðin í tab_22 heldur er nauðsynlegt að byggja upp Z13U gagnagrunnstöfluna með upplýsingum frá tab_22. Það er gert með keyrslunni p_manage_05 sem finnst undir „Keyrslum“ í skráningarþætti. Keyrslan p_manage_05 læsir bókfræðigrunninum, ICE01, í u.þ.b. 6 klst. á meðan verið er að byggja upp Z13U töfluna, svo nauðsynlegt er að framkvæma keyrsluna að nóttu til. Athugið að hægt er að breyta innihaldi Z13U töflunnar svo nauðsynlegt er að yfirfara skilgreiningar í tab_22 í hvert sinn áður en árleg bókfræðitölfræði er unnin.

Vegna tölfræðinnar voru öll fimmtán breytilegu sviðin skilgreind í gagnagrunnstöflunni Z13U:

USER-1	FMT	Form bókfræðifærslu (BIB format)
USER-2	LDR	Leader-svið til að draga út tegund færslu (Type of record) t.d. greinifærslur
USER-3	008	Svið til að draga út mismunandi upplýsingar eins og landakóða, bókmenntaform o.s.frv.
USER-4	SYS	Kerfisnúmerið
USER-5	040## \$a	Safnkóði (stofnun færslu)
USER-6	039##	Kóðar vegna íslenskrar útgáfuskrár
USER-7	CAT	Notendanöfn skrásetjara (aðeins fyrsta svið er tekið með)
USER-8	007	Kóðasvið
USER-9	440##	Ritraðarsvið sem er aflagt samkvæmt MARC21
USER-10	490##	Ritraðarsvið til birtingar
USER-11	040##	Safnkóða (öll aðkoma að færslu)
USER-12	85640	Rafrænt efni (Eingöngu rafræn útgáfa) (aðeins fyrsta svið er tekið með)
USER-13	85641	Rafrænt efni (Prentuð útgáfa sem jafnframt kemur út á vef) (aðeins fyrsta svið er tekið með)
USER-14	082##	Dewey flokkun (aðeins fyrsta svið er tekið með)
USER-15	092##	Danski Dewey (aðeins fyrsta svið er tekið með)

Í SQL fyrirspurn byrjar texti úr kóðasviðum einu sæti aftar en sætistala í MARC-sniði segir til um.

Kerfisnúmer

SQL fyrirspurnir eru notaðar til þess að vinna úr upplýsingum í kóða- og stýrisviðum. SQL fyrirspurnirnar byggjast á að afmarka grunnmengið með fyrsta og síðasta færslunúmeri. Eyddar færslur, sem eru skilgreindar með Z13U_USER_DEFINED_3 IS NULL, þ.e.a.s. færslur sem ekki innihalda 008 svið, eru sniðgengnar. Hér er tafla yfir færslunúmer eftir tímabilum.

Tímabil	Færslunúmer
Til og með 2006	000000000 – 000987565
Árið 2007	000987566 – 001036424
Árið 2008	001036425 – 001087788
Árið 2009	001087789 – 001129610
Árið 2010	001129611 – 001171193
Árið 2011	001171194 – 001213973
Árið 2012	001213974 – 001266950

Keyrsludæmi

Velja má um tvenns konar niðurstöður, fjölda færsla (SELECT count(*)) eða lista yfir færslunúmer (SELECT Z13U_REC_KEY). Vegna gæðastýringar er alltaf notaður listi yfir færslunúmer en fjöldi færslna sést undir logskrá.

Virkar færslur, viðbót ársins 2012

```
SELECT Z13U_REC_KEY  
FROM ICE01.Z13U  
WHERE Z13U_USER_DEFINED_4 >= '001213974'  
AND Z13U_USER_DEFINED_4 <= '001266950'  
AND Z13U_USER_DEFINED_3 IS NOT NULL;
```

Tafla 1: Útgáfuform

Námsritgerðir

```
FROM ICE01.Z13U
WHERE Z13U_USER_DEFINED_4 >= '001213974'
AND Z13U_USER_DEFINED_4 <= '001266950'
AND Z13U_USER_DEFINED_1 = 'BK'
AND Z13U_USER_DEFINED_6 = 'ri'
AND Z13U_USER_DEFINED_3 IS NOT NULL;
```

Einungis birt rafrænt (856 40)

```
SELECT Z13U_REC_KEY
FROM ICE01.Z13U
WHERE Z13U_USER_DEFINED_4 >= '001213974'
AND Z13U_USER_DEFINED_4 <= '001266950'
AND Z13U_USER_DEFINED_3 IS NOT NULL
AND Z13U_USER_DEFINED_12 IS NOT NULL;
```

Tafla 3: Bókmenntaform, allt til ársloka 2012

```
SELECT Z13U_REC_KEY
FROM ICE01.Z13U
WHERE Z13U_USER_DEFINED_4 >= '00'
AND Z13U_USER_DEFINED_4 <= '001266950'
AND Z13U_USER_DEFINED_3 IS NOT NULL
AND Z13U_USER_DEFINED_1 = 'BK'
AND SUBSTR (Z13U_USER_DEFINED_3, 34, 1)='0'
```

Tafla 5: Tungumál, allt til ársloka 2012

```
SELECT Z13U_REC_KEY
FROM ICE01.Z13U
WHERE Z13U_USER_DEFINED_4 >= '00'
AND Z13U_USER_DEFINED_4 <= '001266950'

AND Z13U_USER_DEFINED_3 IS NOT NULL
AND SUBSTR (Z13U_USER_DEFINED_3, 36, 3)='ice';
```

Tafla 6: Útgáfuland

Útgáfuland getur verið tveggja eða þriggja stafa kóði. Flest útgáfulönd eru með tveggja stafa kóða, t.d. Ísland. Samlagsríki eins og Bandaríki Norður-Ameríku er dæmi um svæði með þriggja stafa kóða fyrir útgáfuland / þrengri svæði (fylki). Gildið xx í 008, sæti 15-16 virkar til þess að safna saman þessum mismunandi kóðum. Kóðinn í sæti 17 í sviði 008 (18 í SQL) er notaður.

Dæmi, útgáfuland Ísland 2007, listi yfir færslunúmer

Tveggja stafa kóði, útgáfuland Ísland (ic)
Kóðinn 008, sæti 15-16 = ic

```
SELECT Z13U_REC_KEY, Z13U_YEAR
FROM ICE01.Z13U
WHERE Z13U_USER_DEFINED_4 >= '001213974'
AND Z13U_USER_DEFINED_4 <= '001266950'
AND Z13U_USER_DEFINED_1 = 'BK'
AND Z13U_USER_DEFINED_3 IS NOT NULL
AND SUBSTR(Z13U_USER_DEFINED_3, 16, 2) = 'ic';
```

Dæmi, útgáfuland Bandaríkin 2007, listi yfir færslunúmer

Priggja stafa kóði, útgáfuland Bandaríkin (xxu)

Kóðinn 008, sæti 17 = u

```
SELECT Z13U_REC_KEY, Z13U_YEAR
FROM ICE01.Z13U
WHERE Z13U_USER_DEFINED_4 >= '001213974'
AND Z13U_USER_DEFINED_4 <= '001266950'
AND Z13U_USER_DEFINED_1 = 'BK'
AND Z13U_USER_DEFINED_3 IS NOT NULL
AND SUBSTR(Z13U_USER_DEFINED_3, 18, 1) = 'u';
```

2. Keyrslur, retrieve cataloging records (ret_01)

Keyrslan ret_01 undir aðgerðinni **Keyrslur** í skráningarþætti **Gegnis** tekur til upplýsinga úr marksviðum öðrum en stýri- og kóðasviðum. Þessi aðferð er einungis fyrir upplýsingar sem ekki er unnt að vinna með í SQL .

Dæmi – færslur sóttar í Libris á árinu

Output file = xxxx

From document = fyrsta færsla ársins

To document = seinasta færsla ársins

Tag + Indicator = 040

Subfield = d

„From“ text = FLUTT-LIBRIS

„To“ text = FLUTT-LIBRIS

Boolean operator = AND

Hægt er að finna fjölda virkra færslna með keyrslunni ret_01).

Dæmi, virkar færslur fyrir ákveðið ár:

Output file = virkar_XXXX

From document = fyrsta færsla ársins

To document = seinasta færsla ársins

Tag = FMT##

Boolean operator = NOT

Tag = DEL##

Niðurstaðan er skrá (*virkar_XXXX*) sem inniheldur einungis virkar færslur skráðar á árinu, þ.e. búið er að undanskilja færslur sem hefur verið eytt.

Töflur

Tölum úr bókfræðigrunni Gegnis var safnað í Excel töflur. Í töflunum eru mun ítarlegri upplýsingar heldur en þær sem settar eru fram myndrænt.

Töflurnar eru:

1.	Útgáfuform	bls. 19
2.	Notendahópar	bls. 20
3.	Bókmenntaform	bls. 21
4.	Ævisögulegt efni	bls. 22
5.	Tungumál	bls. 23
6.	Útgáfuland	bls. 24
7.	Færsluveiðar úr gagnagrunnum	bls. 25
8.	Söfnunarefni þjóðdeildar Lbs-Hbs	bls. 26

Tafla 1:
Útgáfuform

Tegund	Forsendur	2012		2011		2010		Allt - ársloka 2012	
		Undirfl.	Samtals	Undirfl.	Samtals	Undirfl.	Samtals	Undirflokkar	Samtals
Bækur , þ.e. prentað mál og rafrænn lesanlegur texti nema tímarit og tímaritsgreinar	FMT=BK		28525		28335		29057		744197
- þar af námsritgerðir	FMT=BK, 039\$e=ri	1389		2674		2439		35240	
- þar af bókarkafar	FMT=BK, LDR, 07=a	804		1108		1313		25469	
Hljóðbækur	FMT=HB		334		346		373		5645
Tímarit	FMT=SE		6654*		2614		590		35205
Tímaritsgreinar	FMT=GR		3935		3082		3435		135667
Tónlist , hljóðrituð og prentuð	FMT=MU		6217		4955		4527		95562
- þar af stök verk / lög	FMT=MU, LDR, 07=a	2531		1590		1169		50023	
- þar af nótur	FMT=MU, LDR, 06=c	814		1118		852		12247	
Myndefni , þ.e. hreyfimyndir	FMT=VM		1436		1554		1294		20376
Handrit	FMT=MA		4797		953		1477		11040
Kort	FMT=MP		54		286		48		1193
Samsett gögn , þrjú eða fleiri ytri form	FMT=MX		17		16		51		572
Tölvugögn	FMT=CF		17		63		51		1429
Tæki	FMT=TK		11		72		1		87
Samtals:			45343		42276		40904		1050973
Rafrænt efni									
Prentað og rafræn tenging	Svið 856 41	3198		3296		3032		58208*	
Einungis birt rafrænt	Svið 856 40	412		963		357		3804	
Samtals:		3610		4259		3389		3804	

Tafla 2:
Notendahópar

Forsendur	2012				2011				2010				Allt - ársloka 2012 skráðir titlar			
	Alls kóðað	Þar af BK	Þar af MU	Þar af VM	Alls kóðað	Þar af BK	Þar af MU	Þar af VM	Alls kóðað	Þar af BK	Þar af MU	Þar af VM	Alls kóðað	Þar af BK	Þar af MU	Þar af VM
008, 22 = a	74	72	0	0	74	71	1	1	150	132			1187	1139	12	16
008, 22 = b	1283	1036	85	121	1672	1394	111	104	1950	1733	67	89	31714	27801	1574	1391
008, 22 = c	142	127	0	0	201	193	1	3	377	363			6200	5510	192	202
008, 22 = d	287	286	0	0	265	260		3	123	118			1951	1848	50	20
008, 22 = j	406	397	1	0	478	456	7	15	491	461			5989	5772	78	51
008, 22 = e	32550	20938	6121	1282	34358	24918	4825	1215	32472	24132	3828	832	420559	313106	50659	10284
	34742	22856			37048	27292			35563	26939			467600	355176	52565	11964

Tafla 3:
Bókmenntaform

Bókmenntaform	Forsendur	2012			2011			2010			Allt - ársloka 2012		
		BK	HB	GR	BK	HB	GR	BK	HB	GR	BK	HB	GR
Skáldverk	008, 33 = 1	99	3	1	182	1	0	404	6	0	31103	92	68
Teiknimyndasögur	008, 33 = c	437	0	0	418	0	0	488	0	0	8086	0	4
Leikrit	008, 33 = d	264	8	2	291	3	0	164	4	3	4292	146	347
Skáldsögur	008, 33 = f	3884	171	3	4555	210	7	5161	226	2	59056	2074	168
Fyndni, ádeila	008, 33 = h	31	2	0	22	2	0	32	1	0	183	19	71
Sendibréf	008, 33 = i	181	1	11	16	0	1	23	0	0	205	2	428
Smásögur	008, 33 = j	152	26	36	192	17	32	215	25	46	3916	170	2384
Blandað efni / form	008, 33 = m	27	5	1	31	1	3	19	2	0	381	33	5
Ljóð	008, 33 = p	362	5	140	320	5	36	342	12	80	9067	110	9133
Ræður	008, 33 = s	1	0	2	4	0	1	16	1	0	93	2	171
Annað en skáldverk	008, 33 = 0	22856	98	3738	21901	88	2966	21808	88	3012	284391	817	38834

Tafla 4:
Ævisögulegt efni

Ævisögulegt efni	Forsendur	2012			2011			2010			Allt - árslok 2012		
		BK	HB	GR	BK	HB	GR	BK	HB	GR	BK	HB	GR
Sjálfsævisögur	008, 34 = a	189	3	0	148	5	1	137	1	0	4903	25	78
Ævisögur einstaklinga	008, 34 = b	376	6	0	298	11	27	319	3	49	12864	38	632
Æviþættir, ævisagnasöfn	008, 34 = c	122	2	105	61	1	31	40	0	0	2261	5	232
Æviágrip, efni með ævisögulegu ívafi	008, 34 = d	138	3	0	94	2	3	103	2	2	2831	8	156

Tafla 5:
Tungumál

		2012		2011		2010		Allt - árslok 2012	
Tungumál	Forsendur	Öll útgáfuform	Bækur (BK)	Öll útgáfuform	Bækur (BK)	Öll útgáfuform	Bækur (BK)	Öll útgáfuform	Bækur (BK)
Íslenska	008, 35-37 = ice	11966	5442	11060	6365	10720	5984	335759	152339
Enska	008, 35-37 = eng	22919	14497	17642	13028	17272	14860	412069	354907
Danska	008, 35-37 = dan	1604	1456	1754	1547	1727	1534	66550	63213
Norska	008, 35-37 = nor*	1083	993	1479	1772	840	745	29484	27844
Sænska	008, 35-37 = swe	1430	1351	2210	2066	1517	1435	41356	38676
Finnska	008, 35-37 = fin	138	129	182	170	118	114	2438	2261
Færeyska	008, 35-37 = fao	31	19	51	41	50	45	1786	1628
Þýska	008, 35-37 = ger	1660	898	2185	1837	2307	1894	55730	48548
Franska	008, 35-37 = fre	2073	1737	441	324	469	386	19582	17376
Spænska	008, 35-37 = spa	405	318	260	148	190	163	6443	5479
Ítalska	008, 35-37 = ita	268	118	247	134	154	96	5491	3092
Pólska	008, 35-37 = pol	669	658	417	390	688	642	3618	3414
Lettneska	008, 35-37 = lav	7	3	1	0	4	4	164	149
Litháíska	008, 35-37 = lit	85	70	40	37	26	25	423	387
Eistneska	008, 35-37 = est	14	10	37	23	7	7	180	140
Albanska	008, 35-37 = alb	2	2	0	0	4	4	37	34
Rússneska	008, 35-37 = rus	148	107	113	100	158	150	4097	3699
Tagalog	008, 35-37 = tgl	0	0	0	0	0	0	45	45
Mörg tungumál	008, 35-37 = mul	743	342	897	417	443	286	9994	4849
* nno + nob + nor frá 2011									

Tafla 6:
Útgáfuland

Útgáfuland	Forsendur	2012		2011		2010		Allt - árslok 2012	
		Öll útgáfuform	Bækur (BK)	Öll útgáfuform	Bækur (BK)	Öll útgáfuform	Bækur (BK)	Öll útgáfuform	Bækur (BK)
Ísland	008, 15-17 = ic	17829	6229	14076	7415	14397	7150	376754	164449
Danmörk	008, 15-17 = dk	2118	1858	2238	1750	2027	1773	72463	67870
Noregur	008, 15-17 = no	1219	1094	1639	1550	1374	1233	33728	31470
Svíþjóð	008, 15-17 = sw	1558	1448	2342	2137	1655	1541	44834	41218
Finnland	008, 15-17 = fi	310	284	448	418	354	330	8167	7408
Færeyjar	008, 15-17 = fa	47	44	58	47	52	46	1906	1765
Bretland	008, 15-17 = xxk	6076	4391	5619	4647	4462	3812	158053	140892
Bandaríki N-Ameríku	008, 15-17 = xxu	5352	4899	5988	5197	4473	3914	163497	145622
Þýskaland	008, 15-17 = gw/ge	1949	917	2428	1910	2574	1967	57384	47084
Frakkland	008, 15-17 = fr	5197	4598*	510	371	489	409	22927	20466
Ítalía	008, 15-17 = it	176	151	275	193	185	161	5034	4095
Spánn	008, 15-17 = sp	220	192	190	146	195	181	4946	4484
Rússland	008, 15-17 = ru	112	101	131	123	185	181	Ekki marktækt	Ekki marktækt

Tafla 7:
Færsluveiðar úr erlendum gagnagrunnum

Gagnagrunnur	2012		2011		2010		Allt - árslok 2012	
	Leit	Niðurhal	Leit	Niðurhal	Leit	Niðurhal	Leit	Niðurhal
OCLC	4380	2234	3504	1396	5737	3060		Ekki marktækt
Library of Congress		2220		2259		2340		8505
BIBSYS		791		1383		914		3229
Libris		1618		2462		1381		6450
Linda		204		343		274		921
Danbib		1618		1022				2638
Rafrænar tímaritaáskriftir*		3678		2109				
Rafbækur**		471						
Efni frá OECD***		4879						
Samtals		17713		10974		7969		
* Færslur fyrir tímarit í Landsaðgangi um rafrænar tímaritaáskriftir (hvar.is) og séráskriftir háskóla. Þetta var tilraunahleðsla. Hlaðið og eytt innan ársins. Telst ekki með í heildartölu ársins.								
** Rafbækur frá Oxford University Press								
*** Rafrænar bækur og tímarit frá OECD								

Tafla 8:

Söfnunarefni þjóðeildar Landsbókasafns Íslands – Háskólabókasafns

	Forsendur	2012	2011	2010	Til ársloka 2012
Söfnunarefni þjóðeildar Lbs-Hbs, gefið út innanlands eða erlendis	039\$c = 1	10232	9904	10758	348842
Efni sem tengist Íslandi / Íslendingum og gefið er út erlendis	039\$f = ix	1866	2000	1606	23910
Prentað erlendis, bækur	039\$a = mx	22	51	40	2281