

Tölur úr bókfræðigrunni Gagnis

Greinargerð um söfnun og úrvinnslu
tölulegra upplýsinga til ársloka 2013

Hildur Gunnlaugsdóttir
Sigrún Hauksdóttir

September 2015

Efnisyfirlit

Inngangur	bls. 3
Nokkrar myndir með skýringum	bls. 4
Aðferðafræði	bls. 11
Tölur	bls. 18

Inngangur

Í þessari skýrslu er gerð grein fyrir viðbótum í bókfræðigrunni Gegnis árið 2013. Sumarið 2009 birtu undirritaðar greinargerð um fyrsta áfanga öflunar tölulegra upplýsinga fyrir bókfræðigrunn Gegnis. Þá voru birtar tölur fyrir árin 2007 og 2008 ásamt heildartölum fram til loka ársins 2006. Þeirri greinargerð var fylgt eftir með skýrslum um viðbætur árunna 2009, 2010, 2011 og 2012. Skýrslurnar byggjast að mestu á sömu aðferðafræði þótt verklag við söfnun upplýsinganna hafi þróast með tímanum. Sem fyrr lýtur verkefnið að því að ná heildarupplýsingum um skráningu í bókfræðigrunninn án tillits til framlags einstakra aðildarsafna.

Upplýsingarnar, sem hér eru birtar í töfluformi, taka til skráðra bókfræðifærslna árin 2011, 2012 og 2013, þ.e. árlegra viðbóta óháð útgáfuári gagnanna sem skráð eru. Jafnframt eru birtar heildartölur fyrir bókfræðigrunninn eins og staða hans var í árslok 2013. Upplýsingar um stöðu bókfræðigrunnins í árslok 2012 eru í greinargerðinni sem kom út í maí 2013.

Samanburður á tölum úr bókfræðigrunni Gegnis er varasamur á milli ára. Það á bæði við um heildarfjölda bókfræðifærslna og viðbætur. Ástæða þessa er að bókfræðigrunnurinn er breytilegur frá einum tíma til annars þar sem stöðugt er verið að bæta við færslum, sameina færslur og einnig þarf að grisja grunninn. Töluverður hluti af skráðum færslum er óvirkur af þessum sökum. Þetta veldur því að ekki er marktækt að leggja saman tölur á milli ára til þess að sjá heildarstærð grunnins. Nauðsynlegt er því að draga út heildarfjölda virkra bókfræðifærslna á hverjum tíma. Í árslok 2013 var heildarfjöldi virkra bókfræðifærslna 1.099.082. Smávægilegar breytingar hafa orðið á talningu heildarfjölda virkra bókfræðifærslna miðað við skýrslur fyrri ára. Sjá kaflann um aðferðafræði.

Tölulegar upplýsingar um bókfræðigrunn Gegnis byggjast að mestu á kóðum í markfærslum. Áreiðanleikinn er þess vegna háður vinnulagi gegnum tíðina. Skráningarráð Gegnis setti reglur um lágmarkskóðun haustið 2004 og byggir ákvörðun um val á kóðum á þeim reglum. (Sjá Handbók skrásetjara Gegnis, <http://hask.landsbokasafn.is/>) Rétt er að taka fram að fullkomið samræmi í kóðun er ógerlegt í gagnagrunni á borð við bókfræðigrunn Gegnis. Tölurnar eru því í samræmi við markfærslurnar í bókfræðigrunninum en skekkjur vegna ónákvæmni, mismunandi vinnulags eða skorts á kóðun liggja milli hluta.

Færsluveiðar hófust á árinu 2009 úr fjórum erlendum gagnagrunnum auk hefðbundinna færsluveiða úr OCLC. Við bættust veiðar úr Library of Congress í Bandaríkjunum, Linda sem er samskrá finnskra háskóla- og rannsóknarbókasafna, Libris sem er samskrá sænskra bóksafna og BIBSYS sem er samskrá norskra háskóla- og rannsóknarbókasafna. Árið 2011 bættist danska samskráin DANBIB við. Árið 2013 voru fluttar 9.352 færslur úr þessum erlendu grunnum. Af þessum færslur voru 2.157 veiddar úr OCLC. Dregið hefur úr notkun á OCLC eftir því sem öðrum

möguleikum á færsluflutningum fjölgar. Færsluveiðar úr OCLC eru gegn gjaldi en færsluveiðar úr öðrum grunnnum eru gjaldfríar. Vélvirkur færsluflutningur fer vaxandi. Árið 2013 var 21.360 færslum fyrir rafræn tímarit hlaðið í Gegni. Þetta eru tímarit sem eru í áskrift hjá Landsaðgangi að rafrænum gagnasöfnum og tímritum, hvar.is, ásamt séráskriftum háskólanna. Einnig var hlaðið inn 1.715 rafrænum bókum, flestum í áskrift Háskólans í Reykjavík.

Hér að framan er dregið á mislangan líftíma færslna. Færslunúmer í bókfræðigrunninum eru fleiri en fram kemur í tölfræðigögnunum. Mismunurinn eru óvirkar færslur, þ.e. færslur sem hefur verið eytt úr kerfinu en númerin hanga óvirk inni. Færslum er eytt þegar gögn eru afskrifuð og stundum þarf að eyða færslum vegna mistaka við skráningu. Stærstur hluti þessarar tölu er þó vegna þess að færslur fyrir tvískráð efni hafa verið sameinaðar, ýmist vélvirkt eða handvirkt.

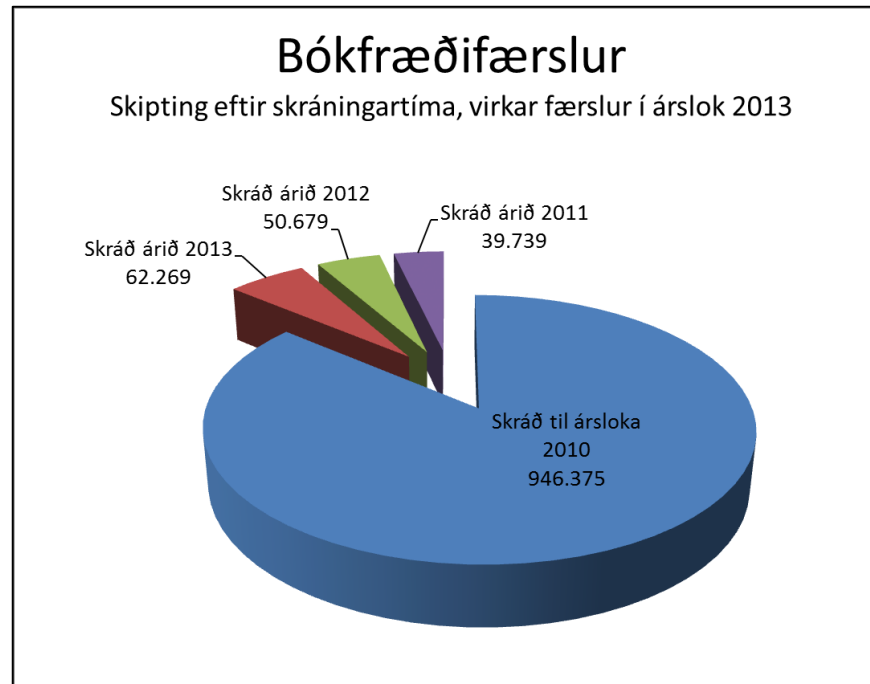
Í þessari skýrslu er birt myndræn úrvinnsla á hluta af þeim tölulegu gögnum sem safnað var, auk nokkurra skýringa með myndunum. Skráning bókfræðiupplýsinga í Gegni, þ.e. aðföng aðildarsafnanna, speglar tímann og má lesa þætti í þróun samfélagsins út úr þessum gögnum, t.d. varðandi tungumál. Ljóst er að aðföng á ensku hafa aukist mjög síðustu árin á kostnað annarra tungumála. Einungis þriðjungur þess efnis sem skráð er í Gegni er á íslensku.

Kaflanum um aðferðafræði er ætlað að auðvelda framhald þessarar vinnu. Þar eru verklýsingar vegna árlegrar öflunar tölfræðigagna í framtíðinni. Í síðasta hluta greinargerðarinnar eru tölur með umræddum tölum.

Greinargerðinni er ætlað að bregða ljósi á tölfræðiverkefnið, verklag og afrakstur. Hún er fyrst og fremst sett fram með hliðsjón af þörfum þeirra sem verkið vinna en nýtist öðrum vonandi til skilnings á viðfangsefninu.

Nokkrar myndir með úrvinnslu og skýringum

Í þessum kafla eru dregnar fram áhugaverðar upplýsingar úr tölfræðigögnunum. Á fyrstu myndinni er sýnd árleg viðbót skráninga í kerfið fyrir árin 2011, 2012 og 2013 óháð útgáfuári gagnanna. Næsta mynd sýnir hlutfall gagna í Gegni sem gefin eru út á Íslandi á móti því sem gefið er út erlendis. Greining eftir útgáfuformi, notendahópi, bókmenntaformi og tungumáli er birt fyrir viðbót síðasta árs, þ.e. færslur sem bættust í bókfræðigrunninn á árinu 2013.



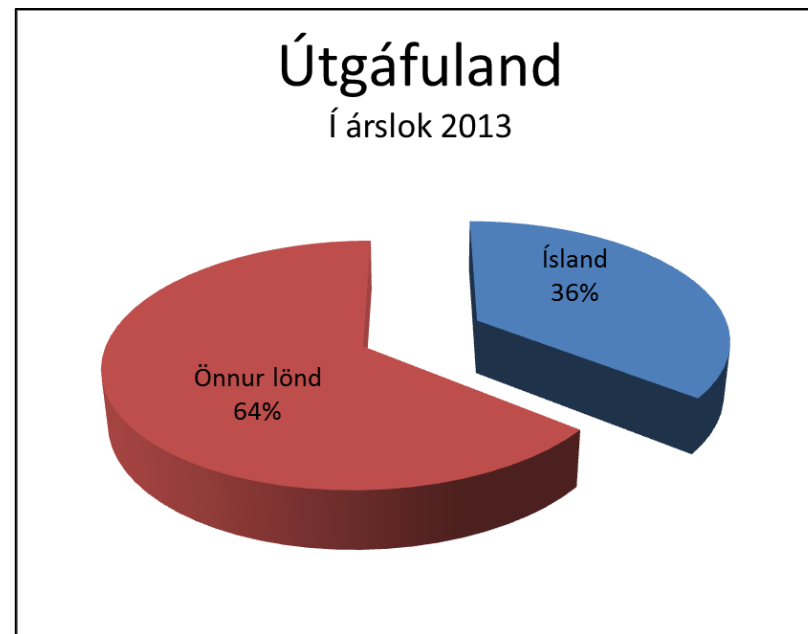
Mynd 1:

Í árslok 2013 voru virkar færslur 1.099.082

Árið 2013 bætust 62.289 færslur í bókræðigrunninn (Athugið að árið 2013 var hlaðið vélvirkt 21.360 tímaritafærslum)

Árið 2012 bætust 50.679 færslur í bókræðigrunninn

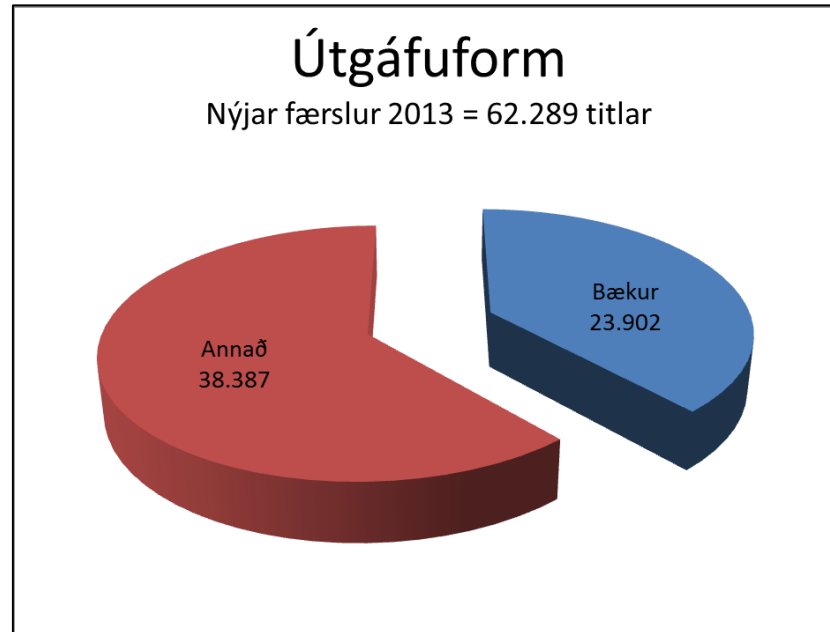
Árið 2011 bætust 39.739 færslur í bókræðigrunninn



Mynd 2:

Ríflega þriðjungur af gögnunum í Gegni er gefin út hérlendis. Þrátt fyrir öfluga útgáfustarfsemi er lítið málsamfélag háð erlendum aðföngum. Í árslok 2013 voru færslur fyrir erlend gögn 707.344 en færslur fyrir íslensk gögn voru 391.649.

Sjá töflu 6.

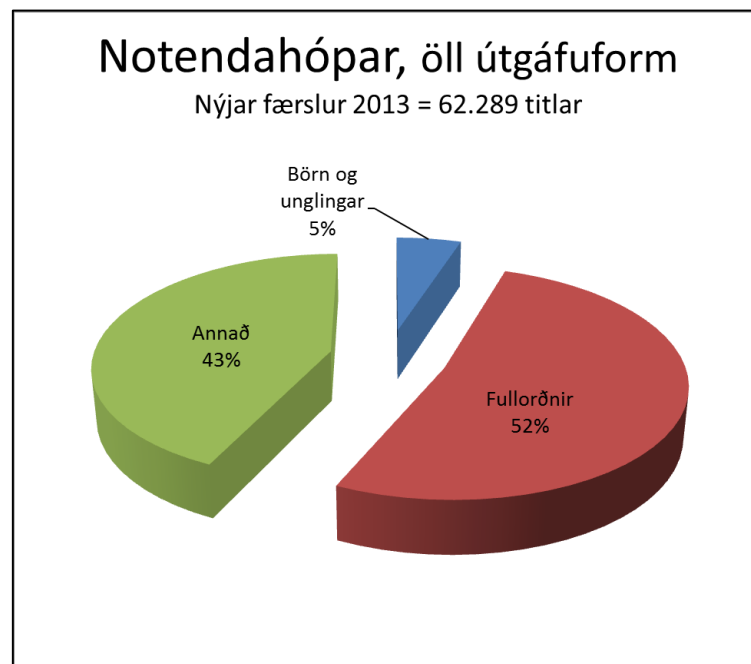


Mynd 3:

Viðbót ársins 2013. Útgáfuformið „Bækur“ inniheldur hér allar „mónógrafiur“ aðrar en námsritgerðir frá íslenskum háskólum, þ.e. skýrslur, rafrænar bækur og doktorsritgerðir auk bóka í algengasta skilningi þess orðs.

Undir „Annað“ falla tímarit, hljóðbækur, kort, handrit, tölvugögn og tæki, einnig námsritgerðir frá íslenskum háskólum, myndefni, nótur, hljóðrituð tónlist, tímaritsgreinar og kaflar úr bókum.

Sjá töflu 1.

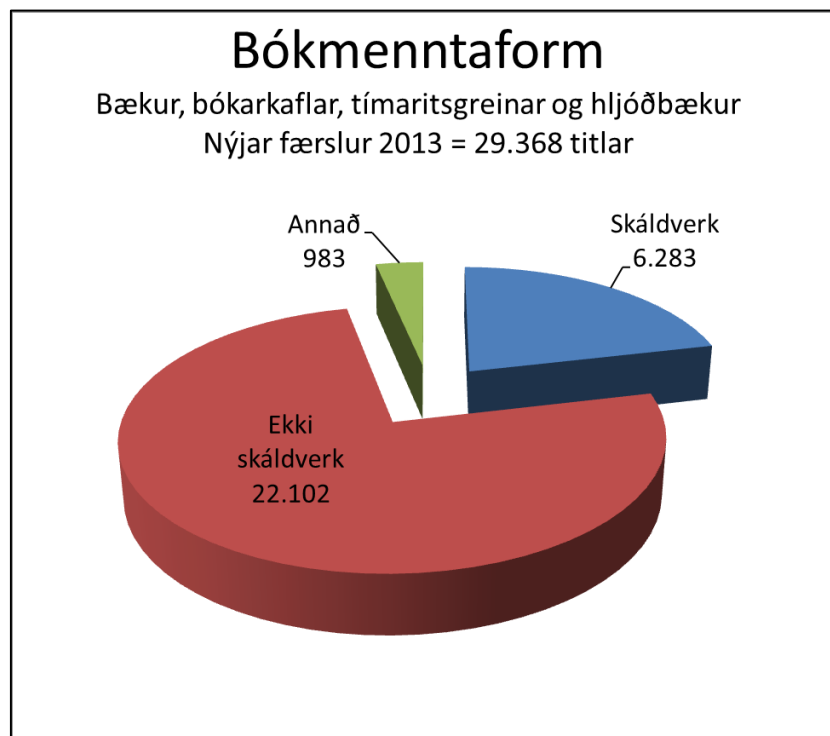


Mynd 4:

Efni fyrir fullorðna er 32.326 titlar. Efni fyrir börn og unglinga er 3.153 titlar. Kennsluefni grunn- og framhaldsskóla fellur hér undir efni fyrir börn og unglinga. Undir „Annað“, 26.810 titlar, falla færslur fyrir efni sem ekki er í boði að kóða fyrir tiltekinn notendahóp, t.d. kort og tímarit. Einnig færslur sem ekki hafa verið kóðaðar fyrir notendahóp samkvæmt reglum skráningarráðs um lágmarkskóðun.

Árið 2013 voru 57% af skráðum færslum kóðaðar fyrir notendahóp samkvæmt reglum skráningarráðs um lágmarkskóðun. Lág hlutfall kóðunar fyrir ákveðna notendahópa skýrist af vélvirkri gagnahleðslu fyrir tímarit.

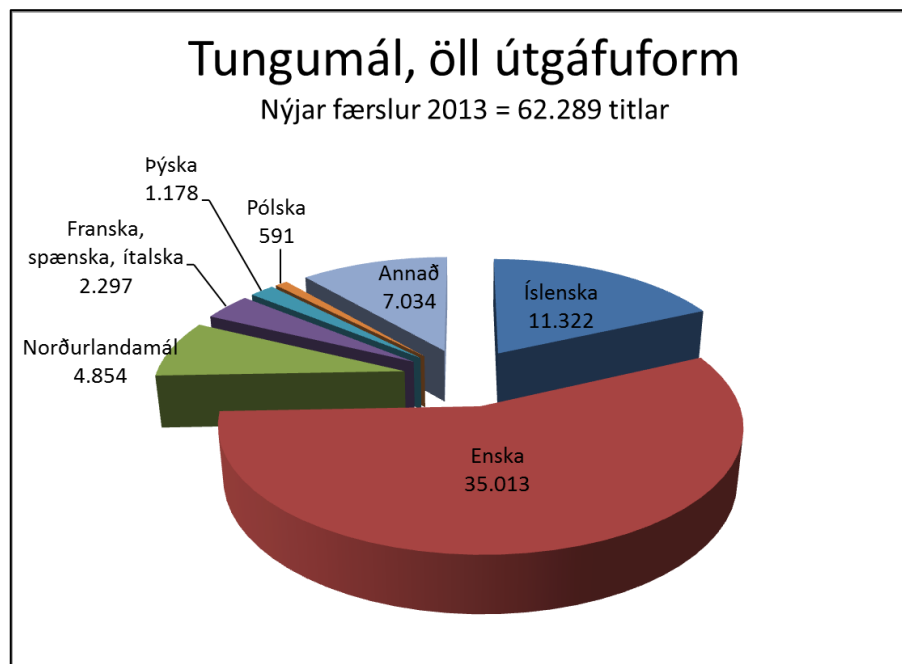
Sjá töflu 2.



Mynd 5:

Þessar tölur einskorðast við bækur, bókarkafla, tímaritsgreinar og hljóðbækur. Undir skáldverk falla hér skáldsögur, teiknimyndasögur, ljóð, leikrit, smásögur o.s.frv. Hér er færslum fyrir þessi bókmenntaform smalað saman. Skáldsögur eru nálægt 2/3 af skáldverkum. Undir „Annað“ fellur efni sem ekki er kóðað og er það 3% af færslunum.

Sjá töflu 3.



Mynd 6:

Tungumálagreining er bundin við eitt tungumál fyrir hvert rit / gagn. Ef fleiri en eitt tungumál hafa jafnt vægi fellur færslan undir „Annað“. Sé hins vegar eitt tungumál af mörgum greint sem aðaltungumál fellur færslan undir það tungumál. Undir „Annað“ falla gögn á öðrum tungumálum en hér eru sýnd ásamt gögnum þar sem tungumál er ekki skilgreint (t.d. hljóðritaður hljóðfærleikur).

Sjá töflu 5.

Aðferðafræði

Inngangur

Söfnun tölulegra upplýsinga úr bókfræðigrunni Gegnis byggist á SQL gagnagrunnsfyrirspurnum. Nýtt gagnamódel var tekið í notkun við öflun bókfræðilegra upplýsinga fyrir árið 2013. Landskerfi bókasafna hefur undanfarin misseri þróað gagnamódelið og opnar það nýja möguleika á vinnslu og framsetningu tölfræðinnar. Verklaginu hefur verið breytt en forsendur og aðferðafræði er sú sama. Með tilkomu þessa var að mestu hætt að nota keyrsluna ret_01 í skráningarþætti Gegnis. Einnig hafa stakar gagnagrunnsfyrirspurnir, þar sem hugbúnaðurinn DbVisualizer sendir SQL fyrirspurnir í afmörkuð svið í gagnagrunninum, lagst af.

Undirbúningur og þróun gagnamódelisins hefur tekið sinn tíma og má rekja seinagang á birtingu tölulegra upplýsinga úr bókfræðigrunni Gegnis fyrir árið 2013 til þessa. Í framtíðinni er horft til þess að söfnun tölulegra upplýsinga úr bókfræðigrunni Gegnis verði hálfsjálfvirkar því verður mögulegt að birta upplýsingarnar fyrr en undanfarin ár.

1. SQL fyrirspurnir

Forsenda fyrir SQL fyrirspurnum er að tryggja að nauðsynlegar upplýsingar séu til staðar í Z13 og Z13U gagnagrunnstöflunum. Z13 taflan inniheldur svið fyrir grunnupplýsingar. Þessi svið eru útgáfuár, höfundur, titill, prentsögn og ISBN/ISSN númer. Í Z13U er hægt að skilgreina fimmtán breytileg svið (user-defined) til viðbótar.

Z13- gagnagrunnstafla

YEAR	008
AUTHOR	1####
TITLE	245##
IMPRINT	260##
ISBN o.fl.	02###

Stýritaflan tab_22

Breytilegu sviðin eru skilgreind í stýritöflu tab_22. Hún er staðsett undir exlibris/aleph/u20_1/ice01/tab. Ekki er nóg að skilgreina sviðin í tab_22 heldur er nauðsynlegt að byggja upp Z13U gagnagrunnstöfluna með upplýsingum frá tab_22. Það er gert með keyrslunni p_manage_05 sem finnst undir „Keyrslum“ í skráningarþætti. Keyrslan p_manage_05 læsir bókfræðigrunninum, ICE01, í u.þ.b. 6 klst. á meðan verið er að byggja upp Z13U töfluna, svo nauðsynlegt er að framkvæma keyrsluna að nóttu til. Athugið að hægt er að breyta innihaldi Z13U töflunnar svo nauðsynlegt er að yfirfara skilgreiningar í tab_22 í hvert sinn áður en árleg bókfræðitölfræði er unnin.

Vegna tölfræðinnar voru öll fimmtán breytilegu sviðin skilgreind í gagnagrunnstöflunni Z13U:

USER-1	FMT	Form bókfræðifærslu (BIB format)
USER-2	LDR	Leader-svið til að draga út tegund færslu (Type of record) t.d. greinifærslur
USER-3	008	Svið til að draga út mismunandi upplýsingar eins og landakóða, bókmenntaform o.s.frv.
USER-4	SYS	Kerfisnúmerið
USER-5	040## \$a	Safnkóði (stofnun færslu)
USER-6	039##	Kóðar vegna íslenskrar útgáfuskrár
USER-7	CAT	Notendanöfn skrásetjara (aðeins fyrsta svið er tekið með)
USER-8	007	Kóðasvið
USER-9	440##	Ritraðarsvið sem er aflagt samkvæmt MARC21
USER-10	490##	Ritraðarsvið til birtingar
USER-11	040##	Safnkóði (öll aðkoma að færslu)
USER-12	85640	Rafrænt efni (eingöngu rafræn útgáfa) (aðeins fyrsta svið er tekið með)
USER-13	85641	Rafrænt efni (prentuð útgáfa sem jafnframt kemur út á vef) (aðeins fyrsta svið er tekið með)
USER-14	082##	Dewey flokkun (aðeins fyrsta svið er tekið með)
USER-15	092##	Danski Dewey (aðeins fyrsta svið er tekið með)

Í SQL fyrirspurn byrjar texti úr kóðasviðum einu sæti aftar en sætistala í MARC-sniði segir til um.

Afmörkun við ár og kerfisnúmer

SQL fyrirspurnir eru notaðar til þess að vinna úr upplýsingum í kóða- og stýrisviðum. Við greiningu árlegra viðbóta til og með 2012 byggðust SQL fyrirspurnirnar á því að afmarka grunnmengið með fyrsta og síðasta færslunúmeri hvers árs. Eyddar færslur, sem eru skilgreindar með Z13U_USER_DEFINED_3 IS NULL, þ.e.a.s. færslur sem ekki innihalda 008 svið, eru sniðgengnar. Hér er tafla yfir færslunúmer eftir tímabilum, athugið að þetta eru færslunúmer eins og þau birtast í Gegni fyrsta og seinasta dag hvers árs.

Tímabil	Færslunúmer
Til og með 2006	000000000 – 000987565
Árið 2007	000987566 – 001036424
Árið 2008	001036425 – 001087788
Árið 2009	001087789 – 001129610
Árið 2010	001129611 – 001171193
Árið 2011	001171194 – 001213973
Árið 2012	001213974 – 001266950
Árið 2013	001266951 - 001333801

Í nýja gagnamódelinu er ekki lengur afmarkað við fyrsta og seinasta færslunúmer ársins heldur er stuðst við dagsetningu skráningar sem kallast á kerfismáli **z13_open_date**, sjá fyrirspurn:

```
z13_open_date. select substr(z13_open_date,1,4) as Skráningarár,min(z13_rec_key),max(z13_rec_key) maxKey from ice01.z13 group by substr(z13_open_date,1,4).
```

Þessi nálgun er sambærileg þegar horft er á nýskráningar (síðastliðið ár eða tvö) en þegar rýnt er í gagnagrunninn yfir lengra tímabil byggist upp smávægileg skekkja. Það verður alltaf að hafa í huga að gagnagrunnurinn er stöðugt að breytast. Það er alltaf verið að sameina og eyða færslum svo að fyrirspurnir gerðar á mismunandi tíma um fjölda virkra færslna í Gegni á tilteknu tímabili geta aldrei orðið samhljóða.

Keyrsludæmi

Keyrsludæmi eru hér óbreytt frá greinargerðum fyrri árum enda eru forsendur eins að öðru leyti en hvað varðar afmörkun við færslunúmer.

Virkar færslur, viðbót ársins 2012

```
SELECT Z13U_REC_KEY
FROM ICE01.Z13U
WHERE Z13U_USER_DEFINED_4 >= '001213974'
AND Z13U_USER_DEFINED_4 <= '001266950'
AND Z13U_USER_DEFINED_3 IS NOT NULL;
```

Tafla 1: Útgáfuform

Námsritgerðir

```
FROM ICE01.Z13U
WHERE Z13U_USER_DEFINED_4 >= '001213974'
AND Z13U_USER_DEFINED_4 <= '001266950'
AND Z13U_USER_DEFINED_1 = 'BK'
AND Z13U_USER_DEFINED_6 = 'ri'
AND Z13U_USER_DEFINED_3 IS NOT NULL;
```

Einungis birt rafrænt (856 40)

```
SELECT Z13U_REC_KEY
FROM ICE01.Z13U
WHERE Z13U_USER_DEFINED_4 >= '001213974'
AND Z13U_USER_DEFINED_4 <= '001266950'
AND Z13U_USER_DEFINED_3 IS NOT NULL
AND Z13U_USER_DEFINED_12 IS NOT NULL;
```

Tafla 3: Bókmenntaform, allt til ársloka 2012

```
SELECT Z13U_REC_KEY
FROM ICE01.Z13U
WHERE Z13U_USER_DEFINED_4 >= '00'
AND Z13U_USER_DEFINED_4 <= '001266950'
AND Z13U_USER_DEFINED_3 IS NOT NULL
AND Z13U_USER_DEFINED_1 = 'BK'
AND SUBSTR (Z13U_USER_DEFINED_3, 34, 1)='0'
```

Tafla 5: Tungumál, allt til ársloka 2012

```
SELECT Z13U_REC_KEY
FROM ICE01.Z13U
WHERE Z13U_USER_DEFINED_4 >= '00'
AND Z13U_USER_DEFINED_4 <= '001266950'

AND Z13U_USER_DEFINED_3 IS NOT NULL
AND SUBSTR (Z13U_USER_DEFINED_3, 36, 3)='ice';
```

Tafla 6: Útgáfuland

Útgáfuland getur verið tveggja eða þriggja stafa kóði. Flest útgáfulönd eru með tveggja stafa kóða, t.d. Ísland. Samlagsríki eins og Bandaríki Norður-Ameríku er dæmi um svæði með þriggja stafa kóða fyrir útgáfuland / þrengri svæði (fylki). Gildið xx í 008, sæti 15-16 virkar til þess að safna saman þessum mismunandi kóðum. Kóðinn í sæti 17 í sviði 008 (18 í SQL) er notaður.

Dæmi, útgáfuland Ísland 2012, listi yfir færslunúmer

Tveggja stafa kóði, útgáfuland Ísland (ic)

Kóðinn 008, sæti 15-16 = ic

```
SELECT Z13U_REC_KEY, Z13U_YEAR  
FROM ICE01.Z13U  
WHERE Z13U_USER_DEFINED_4 >= '001213974'  
AND Z13U_USER_DEFINED_4 <= '001266950'  
AND Z13U_USER_DEFINED_1 = 'BK'  
AND Z13U_USER_DEFINED_3 IS NOT NULL  
AND SUBSTR(Z13U_USER_DEFINED_3, 16, 2) = 'ic';
```

Dæmi, útgáfuland Bandaríkin 2012, listi yfir færslunúmer

Þriggja stafa kóði, útgáfuland Bandaríkin (xxu)

Kóðinn 008, sæti 17 = u

```
SELECT Z13U_REC_KEY, Z13U_YEAR  
FROM ICE01.Z13U  
WHERE Z13U_USER_DEFINED_4 >= '001213974'  
AND Z13U_USER_DEFINED_4 <= '001266950'  
AND Z13U_USER_DEFINED_1 = 'BK'  
AND Z13U_USER_DEFINED_3 IS NOT NULL  
AND SUBSTR(Z13U_USER_DEFINED_3, 18, 1) = 'u';
```


2. **Keyrslur, retrieve cataloging records (ret_01)**

Keyrslan ret_01 undir aðgerðinni **Keyrslur** í skráningarþætti Gegnis tekur til upplýsinga úr marksviðum öðrum en stýri- og kóðasviðum. Þessi aðferð er einungis fyrir bókræðifærslur sem sóttar eru með Z39.50 staðlinum, t.d. úr LIBRIS, DANBIB o.s.frv.

Dæmi – færslur sóttar í Libris á árinu

Output file = xxxx

From document = fyrsta færsla ársins

To document = seinasta færsla ársins

Tag + Indicator = 040

Subfield = d

„From“ text = FLUTT-LIBRIS

„To“ text = FLUTT-LIBRIS

Boolean operator = AND

Töflur

Tölum úr bókræðigrunni Gegnis var safnað í Excel töflur. Í töflunum eru mun ítarlegri upplýsingar heldur en þær sem settar eru fram myndrænt.

Töflurnar eru:

1. Útgáfuform ... bls. 19
2. Notendahópar ... bls. 20
3. Bókmenntaform ... bls. 21
4. Ævisögulegt efni ... bls. 22
5. Tungumál ... bls. 23
6. Útgáfuland ... bls. 24
7. Færsluveiðar úr gagnagrunnum ... bls. 25

Tafla 1:
Útgáfuform

Tegund	Forsendur	2011		2012		2013		Allt til ársloka 2013	
		Undirfl.	Samtals	Undirfl.	Samtals	Undirfl.	Samtals	Undirfl.	Samtals
Bækur , þ.e. Prentað mál og rafrænn lesanlegur texti nema tímarit og tímaritsgreinar	FMT=BK		27.973		27.913		25.784		758.791
- þar af bókarkaflar	FMT=BK, LDR, 07=a	1.142		863		556		26.197	
- þar af námsritgerðir	FMT=BK, 039\$e=ri	2.672		1.378		1.326		36.640	
- þar af annað	FMT=BK	24.159		25.672		23.902		695.954	
Handrit	FMT=MA		942		4.791		3.833		14.863
Hljóðbækur	FMT=HB		336		333		357		5.642
Kort	FMT=MP		287		54		27		1.194
Myndbönd	FMT=VM		1.542		1.424		1.480		20.777
Samsett gögn	FMT=MX		15		17		58		626
Tímarit	FMT=SE		514		5.960		21.722		55.896
Tímaritsgreinar	FMT=GR		3.068		3.955		3.227		138.945
Tónlist	FMT=MU		4.934		6.204		5.747		100.808
- þar af nótur	FMT=MU, LDR, 06=c	886		810		782		12.250	
- þar af stök verk / lög	FMT=MU, LDR, 07=a	1.588		2.526		2.687		52.715	
- þar af annað	FMT=BK	2.460		2.868		2.278		35.843	
Tæki	FMT=TK		71		11		8		94
Tölvugögn	FMT=CF		57		17		46		1.446
Samtals:			39.739		50.679		62.289		1.099.082

Tafla 2:
Notendahópar

Notendahópar	Forsendur	2011				2012				2013				Allt til ársloka 2013
		Alls kóðað	Þar af BK	Þar af MU	Þar af VM	Alls kóðað	Þar af BK	Þar af MU	Þar af VM	Alls kóðað	Þar af BK	Þar af MU	Þar af VM	Alls kóðað
Barnaefni	008, 22 = b	1.674	1.398	109	102	1.237	1.033	85	119	2.138	1.756	188	131	33.541
Fullorðinsefni	008, 22 = e	34.356	24.939	4.808	1.226	28.526	21.140	6.109	1.277	32.326	21.932	5.534	1.306	462.771
Kennsluefni framhaldsskóla	008, 22 = d	258	253	0	3	285	285	0	0	183	183	0	0	2.199
Kennsluefni grunnskóla	008, 22 = c	201	193	1	3	127	127	0	0	174	165	0	0	6.370
Smábarnaefni	008, 22 = a	75	72	1	1	77	77	0	0	135	129	0	4	1.489
Unglingaefni	008, 22 = j	483	461	7	15	404	404	0	0	523	517	0	3	6.412
Samtals:		37.047	27.316			30.656	23.066			35.479	24.682			512.782

Tafla 3:
Bókmenntaform

Bókmenntaform	Forsendur	2011			2012			2013			Allt til ársloka 2013		
		BK	GR	HB	BK	GR	HB	BK	GR	HB	BK	GR	HB
Annað en skáldverk	008, 33 = 0	21.649	2.949	89	22.313	3.758	98	18.944	3.090	68	308.636	43.126	887
Blandað efni / form	008, 33 = m	32	3	2	26	1	5	45	0	1	471	5	35
Fyndni-ádeila	008, 33 = h	24	0	2	32	0	2	22	0	1	219	71	20
Ljóð	008, 33 = p	0	40	5	380	140	5	357	92	6	9.625	9.225	110
Ræður	008, 33 = s	4	1	0	1	2	0	4	1	0	101	172	2
Sendibréf	008, 33 = i	16	1	0	19	11	1	10	1	0	223	430	2
Skáldsögur	008, 33 = f	4.554	7	206	3.927	3	176	4.484	5	231	64.406	171	2.199
Skáldverk	008, 33 = 1	173	0	1	92	1	3	131	0	7	29.763	67	95
Smásögur	008, 33 = j	200	31	17	157	37	26	185	35	19	4.138	2.453	183
Teiknimyndasögur	008, 33 = c	424	0	0	437	0	0	646	0	0	646	4	0

Tafla 4:
Ævisögulegt efni

Ævisögulegt efni	Forsendur	2011			2012			2013			Allt til ársloka 2013
		BK	GR	HB	BK	GR	HB	BK	GR	HB	BK, GR, HB
Sjálfisævisögur	008, 34 = a	148	1	5	190		3	200			6.460
Æviágrip, efni með ævisögulegu ívafi	008, 34 = d	94	3	2	139		3	130			3.162
Ævisögur einstaklinga	008, 64 = b	298	27	11	378		6	308	1	5	13.893
Æviþættir, ævisagnasöfn, æviskrár, stéttatöl	008, 21 = c	61	31	1	122	105	2	65	35	2	2.642

Tafla 5:
Tungumál

Tungumál	Forsendur	2011		2012		2013		Allt til ársloka 2013	
		Bækur (BK)	Öll útgáfuform	Bækur (BK)	Öll útgáfuform	Bækur (BK)	Öll útgáfuform	Bækur (BK)	Öll útgáfuform
Íslenska	008, 35-37 = ice	6.286	10.999	5.388	11.930	5.425	11.322	156.197	345.287
Kínverska	008, 35-37 = chi	12	19	27	42	12	26	800	956
Danska	008, 35-37 = dan	1.528	1.729	1.456	1.605	1.514	1.638	63.819	3.368
Dutch	008, 35-37 = dut	34	42	24	29	42	65	1.057	1.203
Enska	008, 35-37 = eng	12.845	15.375	13.977	21.688	12.897	35.013	363.159	440.623
Finnska	008, 35-37 = fin	169	180	128	137	189	222	2.342	2.549
Franska	008, 35-37 = fre	329	441	1.732	2.068	505	955	17.662	20.267
Færeyska	008, 35-37 = fao	36	50	19	31	47	57	1.665	1.836
Ítalska	008, 35-37 = ita	133	245	116	265	97	230	3.135	5.653
Japanska	008, 35-37 = jpn	72	87	37	84	4	19	514	757
Latína	008, 35-37 = lat	21	55	37	164	19	41	3.056	4.046
Mörg tungumál	008, 35-37 = mul	413	894	344	753	335	635	5.149	10.525
Norska*	008, 35-37 = *	1.395	1.467	989	1.077	1.067	1.237	29.110	30.563
Pólska	008, 35-37 = pol	385	413	658	669	545	591	3.963	4.207
Rússneska	008, 35-37 = rus	104	116	106	146	137	172	3.822	4.274
Spænska	008, 35-37 = spa	148	247	320	407	338	1.112	5.829	7.547
Sænska	008, 35-37 = swe	2.045	2.168	1.348	1.428	1.476	1.700	39.712	42.608
Þýska	008, 35-37 = ger	1.823	2.163	893	1.655	690	1.178	48.785	56.339
Annað (-)	008, 35-37 = **	982	6.208	1.337	8.856	1.074	10.713	9.509	52.792
* nob, nor og nno frá 2011									

Tafla 6:
Útgáfuland

Útgáfuland	Forsendur	2011		2012		2013		Allt til ársloka 2013	
		Önnur útgáfuform	Bækur (BK)	Önnur útgáfuform	Bækur (BK)	Önnur útgáfuform	Bækur (BK)	Öll útgáfuform	Bækur (BK)
Ísland	008, 15-17 = ic	6.638	7.336	11.620	6.165	10.874	6.187	391.649	169.048
Bretland	008, 15-17 = xxk	986	4.624	1.687	3.995	1.225	5.286	162.659	144.435
Danmörk	008, 15-17 = dk	496	1.734	262	1.860	162	1.788	73.737	69.052
Finnland	008, 15-17 = fi	29	414	26	284	46	365	8.547	7.755
Frakkland	008, 15-17 = fr	142	365	596	4.606	119	990	23.934	21.443
Færeyjar	008, 15-17 = fa	14	42	3	44	7	55	1.971	1.815
Ítalía	008, 15-17 = it	81	193	25	152	56	157	5.249	4.260
Kanada	008, 15-17 = xxc	18	238	262	202	71	155	4.679	3.687
Noregur	008, 15-17 = no	86	1.532	125	1.092	177	1.195	34.756	32.336
Rússland	008, 15-17 = ru	8	128	11	105	22	155	4.080	3.829
Spánn	008, 15-17 = sp	44	145	28	195	25	286	5.266	4.791
Svíþjóð	008, 15-17 = sw	173	2.120	115	1.446	234	1.523	46.059	42.219
Bandaríkin	008, 15-17 = xxu	797	5.158	450	4.822	505	4.770	166.336	148.612
Þýskaland	008, 15-17 = gw	519	1.921	1.034	916	637	814	58.392	48.552

Tafla 7:
Færsluveiðar úr erlendum gagnagrunnum

	2011		2012		2013	
Gagnagrunnur	Leit	Sótt / hlaðið	Leit	Sótt / hlaðið	Leit	Sótt / hlaðið
OCLC	3.504	1.396	4.380	2.234	4.280	2.157
BIBSYS		1.383		791		809
DANBIB		1.022		1.618		2.041
LIBRIS		2.462		1.618		1.976
LINDA		343		204		200
Library of Congress		2.259		2.220		2.169
Rafbækur				5.350		1.715
Rafræn tímarit						21.360
Samtals:		8.865		14.035		32.427