

Tímarit - Endurnýjun áskrifta

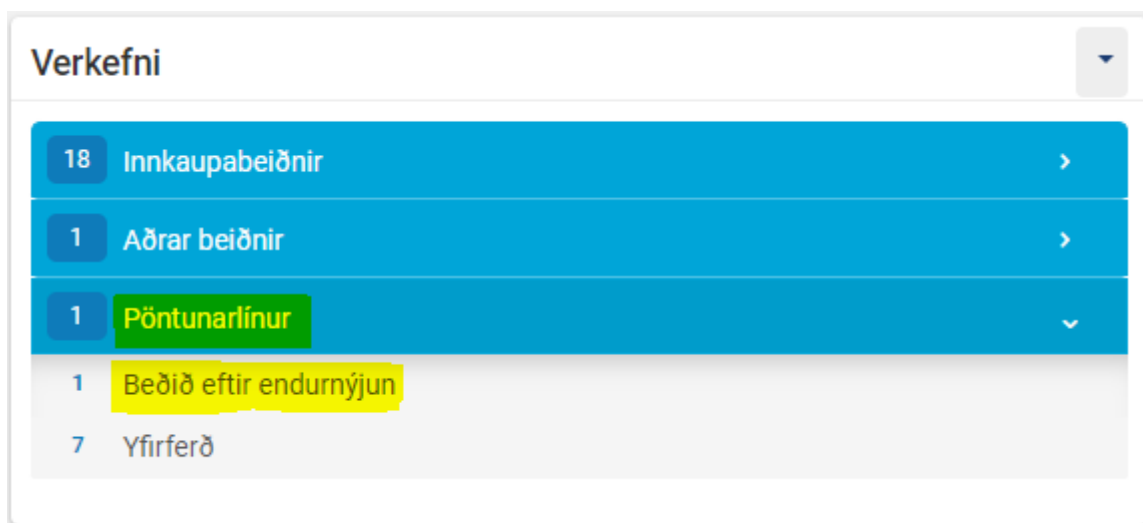
Að opna væntanleg eintök fyrir næsta ár.

24.11.2022 / Landskerfi bókasafna hf.

1. Melding um að kominn sé tími á að endurnýja áskrift birtist á verkefnalistanum. Smella á Beðið eftir endurnýjun.
2. Finna áskrift og velja „Breyta“.
3. Laga endurnýjunardag.
4. Smella á áskriftafærsluna og velja „Skoða eintök“ undir þrípunktunum.
5. Þar skal velja „umsjón með völdum atriðum“ og velja „opna væntanleg eintök“. Vista eintök ef allt er rétt.
6. Laga ef villa er í væntanlegum eintökum.
7. Fara til baka í „Upplýsingar um innkaupapöntunarlínu“. Endurtaka skref 4-5 (6) fyrir hverja forðaáskrift.
8. Velja „Endurnýja“ þegar búið er að opna öll væntanleg eintök.

Skref 1.

Þegar komið er að því að endurnýja áskriftir birtist melding á verkefnalistanum. Undir „Pöntunarlínu“ þarf að smella á línuna „Beðið eftir endurnýjun“.



Verkefni	
18	Innkaupabeiðnir
1	Aðrar beiðnir
1	Pöntunarlínu
1	Beðið eftir endurnýjun
7	Yfirferð

Þá fer kerfið yfir á síðu sem heitir „Innkaupapöntunarlínu til endurnýjunar“. Tímaritin sem eru komin á endurnýjunardag fá stöðuna „Bíður eftir handvirkri endurnýjun“.



	Gestgjafinn : bestu uppskriftirnar 2014 / ritstjóri Sigríður Björk Bragadóttir ; ritstjórn Hanna Ingibjörg Arnarsdóttir [og 3 að auki], Birtingur,, 2014, MMS ID: 990015065750106893 Úthlutað til: - Tegund: Prentað tímarit – áskrift Eigandi innkaupapöntunarlínu: Bókasafn Ólfuss Staðlað númer: - Innkaupapöntun: PO-221008 Innkaupapöntunarína: POL-3801 / (Bíður eftir handvirkri endurnýjun)	Eintök: Bókasafn Ólfuss - Almenn (1) Heildarverð: 0.00 ISK Sjóðir: - Birgir/reikningur: Sýndarbirgir / Sýndarbirgir Tilvísunarauðkenni birgis: - Áætluð afhending: 08/12/2022	Endurnýjunardagur: 07/12/2022 Athugasemd við móttöku: - Dagsetning sendingar: 22/07/2022
Áþreifanlegt Samfeltt (1)			

Skref 2.

Þá þarf að finna tímaritið sem á að endurnýja og smella á „Breyta“.

Gestgjafinn : bestu uppskriftirnar 2014 / ritstjóri Sigríður Björk Bragadóttir ; ritstjórn Hanna Ingibjörg Arnarsdóttir [og 3 að auki], Birtíngur, 2014,

Breyta Tengja aftur ...

Nú opnast pöntunin og þá þarf að fara niður í gluggann sem heitir „Endurnýjun“.

Skref 3.

Þar þarf að breyta dagsetningunni þannig að hún sé í desember á næsta ári. Ef vill þá er hægt að breyta áminningartímabilinu (hversu mörgum dögum fyrir dagsetninguna mun verkefnið birtast í verkefnalistanum).

Endurnýjun

Handvirk endurnýjun

Upphafsdagur áskriftar

Endurnýjunardagur

Athugasemd með endurnýjun

Lokadagur áskriftar

Áminningartímabil endurnýjunar (dagar)

Skref 4.

Þegar búið er að laga upplýsingar í endurnýjunarglugganum skal fara efst á síðuna og smella á þrípunktana við áskriftafærsluna og velja „skoða eintök“.

Bókasafn	Staðsetning	Staðsetningarmerki	Auðkenni eintaks	Samantekt	Fjöldi eintaka
1. Bókasafn Ólfuss	Almennt	Ges	-	-	183

Athugasemd við móttöku

Beina áfram í móttökuferli

Binda inn í móttökuf...

Breyta
Skoða eintök
Eyða

Skref 5.

Þá opnast listi yfir eintökum. Hér þarf að fara í „umsjón með völdum atriðum“ og velja „Opna væntanleg eintök“.

0 línur valdar **Umsjón með völdum atriðum**

Lýsing	Tímabundin staðsetning
Ges 2022;4	Nei
Ges 2022;2	Nei
Ges 2022;3	Nei
Ges 2022;1	Nei

- Hreinsa val
- Keyra verk
- Búa til sundurliðað mengi
- Bæta við sundurliðað mengi
- Binda inn eintök
- Breyta forða
- Opna væntanleg eintök**
- Fjarlægja eintök
- Tengja aftur við aðra bókfræðifærslu

Nú opnast gluggi með lista yfir væntanlegum eintökum ársins. Hér þarf að yfirfara að allt sé rétt áður en smelt er á „Vista eintök“. Ef listi af væntanlegum eintökum er ekki réttur skal smella á „Fleygja“.

Það þarf að bíða eftir því að kerfið hætti að vinna áður en farið er í næsta skref.

Væntanleg eintök

UPPLÝSINGAR UM FORÐA

Bókasafn Bókasafn Ölfuss
Staðsetning UNASSIGNED
Staðsetningamerki Ges

Lýsing	Staða	Áætlaður komudagur
1. Árg.42.nr.1(2023)	Eintak ekki á sínum stað	31/01/2023
2. Árg.42.nr.2(2023)	Eintak ekki á sínum stað	03/03/2023
3. Árg.42.nr.3(2023)	Eintak ekki á sínum stað	31/03/2023
4. Árg.42.nr.4(2023)	Eintak ekki á sínum stað	01/05/2023
5. Árg.42.nr.5(2023)	Eintak ekki á sínum stað	31/05/2023
6. Árg.42.nr.6(2023)	Eintak ekki á sínum stað	01/07/2023
7. Árg.42.nr.7(2023)	Eintak ekki á sínum stað	31/07/2023
8. Árg.42.nr.8(2023)	Eintak ekki á sínum stað	31/08/2023
9. Árg.42.nr.9(2023)	Eintak ekki á sínum stað	01/10/2023
1. Árg.42.nr.10(2023)	Eintak ekki á sínum stað	31/10/2023
1. Árg.42.nr.11(2023)	Eintak ekki á sínum stað	01/12/2023
1. Árg.42.nr.12(2023)	Eintak ekki á sínum stað	31/12/2023

Fleygja

Vista eintök

Skref 6.

Aðeins skal fara í skref 6 ef listi yfir væntanlegum eintökum var rangur. Annars skal fara beint í skref 7.

Ef færslan birtist ekki rétt þarf að fara inn í lýsigagnaritilinn og laga hana. Það er gert með því að smella á hlekkinn fyrir forðann hægra megin á skjánum undir „Staðsetning“ (efst uppi á litlum skjáum).



Gestgjafinn : tímarit um mat.
Fróði hf., Reykjavík : 1. tbl.
(1981) - [1017-3552]

Staðsetning

Bókasafn Ölfuss: Almenn; Ges

MMS ID

990004426220106893

Skoða allan forða

Svo skal smella á „Breyta“.

Bæta við nýjum forða

Færa í lýsigagnaritil

Breyta

Til baka

Tengja aftur

Nú opnast færslan í lýsigagnaritlinum. Þar þarf að byrja á því að eyða út línunum **853** og **590** með því að smella inn í hverja línu, fara í „Breytingaraðgerðir“ og velja „Fjarlægja reit“ (einnig er hægt að smella á Ctrl+F6).

Færsluaðgerðir Breytingaraðgerðir Bæta í mitt safn

at.(99000442622010689

Bæta við sviði (F8)

Bæta við deilisviði (F9)

Fjarlægja reit (Ctrl+F6)

141358.0

#a220000971i#4500

Næsta skref er að opna rétt færslusnið aftur. Það er gert með því að smella á „Ctrl+E“ og velja rétta komuspá. Þá opnast línur 853 og 590 aftur inni í færslunni.

Bæta við sviðum úr færslusniði

Velja færslusnið: *

Notar aðferðina:

Hnekkja Bæta atriðum sem vantar við Bæta öllum atriðum við

Næst skal smella inn í línu 853 og ýta á F3 takkann á lyklaborðinu. Nú er hægt að fylla út réttar upplýsingar í komuspána miðað við næsta ár og smella á „Loka“.

Það er hægt að skoða upplýsingar um tímarit á www.bit.ly/komuspa.

Upplýsingar um næsta væntanlega eintak

First level of enumeration(a)

Second level of enumeration(b)

First level of chronology(i)

Útgáfudagur

Second level of chronology(j)

Nú er komið að því að opna væntanleg eintök aftur. Það er gert með því að fara í færsluaðgerðir og smella á opna væntanleg eintök

Færsluaðgerðir Breytingaraðgerðir

- Losa færslu (Alt+Shift+R)
- Endurhlaða upprunalegri færslu
- Afrita færslu
- Staðfesta (Ctrl+U)
- Bæta við athugasemd
- Úthluta færslu á annan skráningaraðila
- Fjarlægja úthlutun
- Losa færslur annars skráningaraðila
- Fela í leit (Alt+Shift+S)
- Fela frá ytri leit
- Uppfæra úr bókfræðigögnum
- Endurtengja við aðra færslu
- Búa til aðfangaskráningarnúmer (Shift+Ctrl+A)
- Upplýsingar um næsta væntanlega eintak
- Opna væntanleg eintök
- Eyða færslu (Ctrl+D)

Ef eintökin birtast rétt skal smella á Vista annars skal fara í fleygja og laga færsluna með því að endurtaka skref 6.

Atugið það þarf að bíða þar til glugginn með eintökunum er horfinn af skjánum. Það þarf að passa að ýta **ekki** aftur á vista bó að kerfið virðist vera búið að hugsa. Listinn mun hverfa sjálfur.

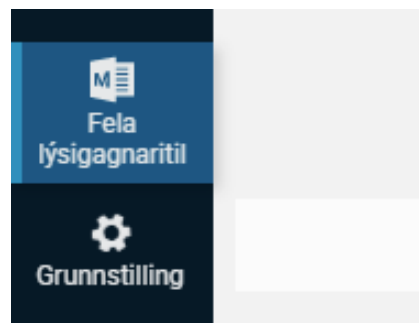
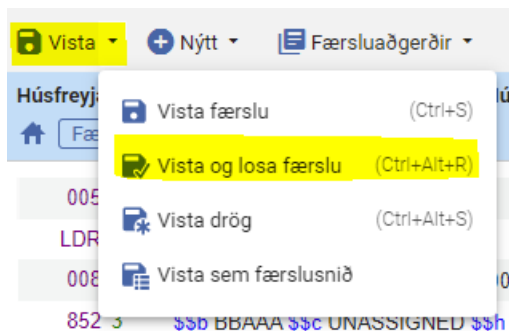
Væntanleg eintök

Lýsing	Staða	Áætlaður komudagur
1 Árg.42:nr.1(2023)	Eintak ekki á sínum stað	2023-01-31
2 Árg.42:nr.2(2023)	Eintak ekki á sínum stað	2023-03-03
3 Árg.42:nr.3(2023)	Eintak ekki á sínum stað	2023-03-31
4 Árg.42:nr.4(2023)	Eintak ekki á sínum stað	2023-05-01
5 Árg.42:nr.5(2023)	Eintak ekki á sínum stað	2023-05-31
6 Árg.42:nr.6(2023)	Eintak ekki á sínum stað	2023-07-01
7 Árg.42:nr.7(2023)	Eintak ekki á sínum stað	2023-07-31
8 Árg.42:nr.8(2023)	Eintak ekki á sínum stað	2023-08-31
9 Árg.42:nr.9(2023)	Eintak ekki á sínum stað	2023-10-01
10 Árg.42:nr.10(2023)	Eintak ekki á sínum stað	2023-10-31
11 Árg.42:nr.11(2023)	Eintak ekki á sínum stað	2023-12-01
12 Árg.42:nr.12(2023)	Eintak ekki á sínum stað	2023-12-31

Fleygja

Vista

Síðasta skrefið er að fara í „Vista og losa færslu“ (eða smella á Ctrl+Alt+R) og svo smella á „Fela lýsigagnarítill“ neðst í vinstra horninu.



Skref 7.

Nú þarf að fara til baka í pöntunarlínuna með því að smella á örina við hliðina á „Listi yfir eintök“.

< Listi yfir eintök

1 – 20 af 183

Strikamerki ▾



Röðunarvenja ▾



Staða: Allt ▾



Ár: Allt ▾



Bindi/árgangur: Allt ▾



Lýsing: Allt ▾



Dagsetning móttöku: Allt ▾

Ef það eru fleiri forðaáskriftir í innkaupapöntunarlínunni sem þarf að endurnýja skal endurtaka skref 4 og 5 (6 ef þarf).

Skref 8.

Þegar búið er að opna öll væntanleg eintök í pöntunarlínunni er komið að því að endurnýja pöntunarlínuna með því að smella á „Endurnýja“ efst uppi .

Skipta út (aðeins) birgi

Breyta tilvísun í bókfræðifærslu

Skipta um birgi

Eyða

Loka

Endurnýja

Tengja aftur

Til baka

Vista

Nú er búið að opna ný eintök fyrir næsta ár og endurnýja pöntunarlínuna. Það skal endurtaka þetta fyrir öll þau tímarit sem eru komin með stöðuna „bíður eftir handvirkri endurnýjun“.

Það koma sér leiðbeiningar um hvernig skal endurnýja Vikuna, Syrpuna, Andrés Önd og Lifandi vísindi fyrir þá sem þurfa að færa áskriftir á rétta færslu.